

## Guangzhou Zhiying Technology Co., Ltd

📍 Block 15th, No.200 Fangcun Avenue East, Liwan District, Guangzhou, China, 510000

✉ support@syncoaudio.com

🌐 www.syncoaudio.com

🌐 <https://www.facebook.com/syncomicrophones>

### **Микрофон Mic-M3 >>> Руководство пользователя**

Благодарим за покупку микрофона SYNCO Mic-M3,  
Внимательно прочитайте данное руководство перед использованием устройства  
и соблюдайте приведенные в нем инструкции.

# Содержание

● Комплект поставки.....	1
● Функции.....	2
● Меры предосторожности.....	2
● Строение устройства.....	3
● Эксплуатация.....	4
① Фильтр высоких частот 100Гц	
② Регулирование громкости	
③ Работа от двух батареек типа AAA	
④ Спецификации	
● Установка на камеру, смартфон и треногу.....	6
● Решение проблем.....	7
● Гарантия.....	8



Микрофон SYNCO Mic-M3 x1



Тканевый чехол x1




Кабель для камеры 3.5мм-TRS x1



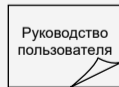
Кабель для телефона 3.5мм-TRRS x1



Уникальный амортизатор x1



Мягкая ветрозащитная муфта x1



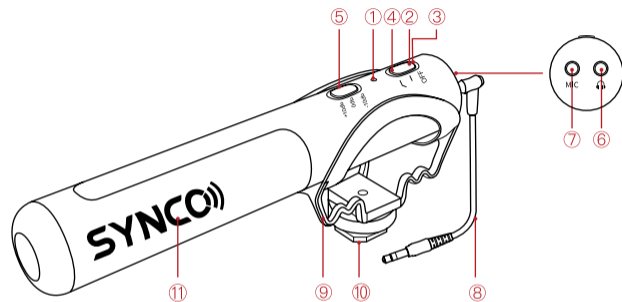
Руководство пользователя x1

## Функции

- Суперкардиоидная диаграмма направленности, линейный микрофон
- Фильтр высоких частот 100Г ц для фильтрации окружающих шумов
- Работает от двух батареек типа AAA
- Поддержка регулирования громкости (-10, 0, +10дБ)
- Светодиодный индикатор работы
- Порт 3,5 мм для мониторинга аудио
- Уникальный амортизатор для устранения рабочего шума

## Меры предосторожности

- Не используйте устройство мокрыми руками.
- Очищайте устройство, только согласно инструкциям в разделе "Обслуживание микрофона."
- Не роняйте устройство и убедитесь, что оно надежно установлено.
- Если устройство повреждено или имеет дефекты, а также если вы ощущаете запах гари, немедленно достаньте батарейки.
- Не пытайтесь разбирать или изменять внутренние компоненты микрофона.
- Храните устройство в недоступном для детей и домашних животных месте.
- При ненадлежащей эксплуатации батарейки/силовой блок могут протечь или взорваться.
- Во избежание повреждения устройства обязательно достаньте батарейки, если не планируете длительное время использовать микрофон, либо если батарейки разрядились.

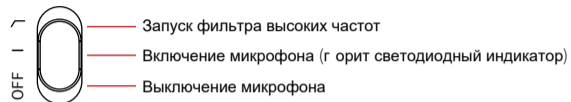


1. Индикатор питания
2. Включение
3. Выключение
4. Фильтр высоких частот

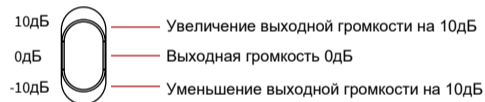
5. Регулирование громкости
6. Порт мониторинга аудио 3.5мм
7. Выходной аудиопорт 3.5мм
8. Аудиокабель 3.5мм

9. Амортизатор
10. Холодный башмак
10. Мягкая ветрозащитная муфта

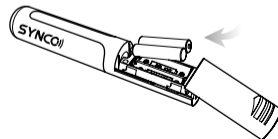
### 1. Фильтр высоких частот 100Г ц



### 2. Регулирование громкости



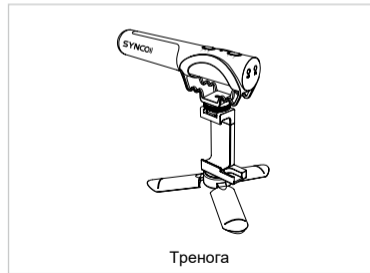
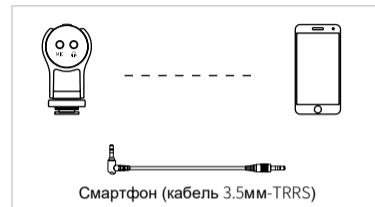
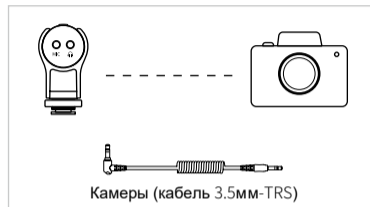
### 3. Работа от двух батареек типа AAA



#### 4. Спецификации

Преобразователь	Обратный электретный конденсатор
Диаграмма направленности	Суперкардиоидный
Частотный диапазон	30Гц-20КГц
Соотношение звука к шуму	>78дБ, вес А
Динамический диапазон	119дБ
Максимальный УЗД	135 дБ УЗД
Чувствительность	-41дБ±2дБ RL=0.68кΩ Vs=1.5В (1КГц 0дБ=1В/Па)
Выходное сопротивление	0.68кΩ 1КГц (RL=0.68кΩ)
Питание	DC 1.2В, 2×6 батарейка типа ААА
Время работы	30-50ч (без мониторинга аудио); 10ч (с мониторингом аудио)
Регулирование громкости	+10дБ, 0дБ, -10дБ
Фильтр высоких частот	100Гц
Выходной коннектор	3.5мм TRS/TRRS
Габариты	Ф32×186мм
Вес	52г

#### Установка на камеру, смартфон и треногу



## Решение проблем

Проблема	Решение
Запись не запускается	<ol style="list-style-type: none"><li>1. Убедитесь что в отсек для батареек правильно установлены две новые батарейки типа AAA;</li><li>2. Убедитесь, что переключатель питания на микрофоне установлен в положение (-) и индикатор горит;</li><li>3. Убедитесь, что вы не перепутали кабели для камеры/ телефона.</li></ol>
Звук слишком низкий	Увеличьте громкость на 10дБ; Подойдите ближе к источнику звука.
Звук искажен	Отрегулируйте выходную громкость (-10дБ, 0дБ,+10дБ); Отойдите на расстояние от источника звука.

## ГАРАНТИЯ

### Срок действия гарантии

Благодарим вас за покупку устройства SYNCO.

1. Клиенты имеют право на бесплатную замену или ремонтные услуги в случае обнаружения дефекта(ов) качества устройства при нормальном использовании в течение 30 дней с момента получения устройства.

2. На оригинальные продукты SYNCO распространяется 12-месячная ограниченная гарантия. Гарантийный срок начинается с даты покупки новых, неиспользованных устройств первым конечным пользователем.

Если в течение срока действия гарантии дефект или неисправность устройства вызван деформацией материала или технологической проблемой, дефектное устройство или дефектная деталь будут отремонтированы или заменены бесплатно (плата за услуги и материалы).

### Исключения и ограничения действия гарантии

- Неисправности возникли в результате ненадлежащего использования устройства без соблюдения его рабочих характеристик
- Искусственное повреждение, например, падение, сдавливание, царапина или намокание
- Внесение изменений в устройство его пользователем или третьей стороной без предварительного письменного согласия SYNCO, например, замена элемента или схемы, изменение маркировки
- Код устройства не совпадает с кодом гарантийного сертификата, либо код устройства или гарантийного сертификата изменен или поврежден
- Все расходные аксессуары, прилагающиеся к устройству, например, кабель, ветроглушитель, батарея
- Неисправности, возникшие в результате форс-мажорных обстоятельств, таких как пожар, наводнение, молния и т. д.

## Порядок предъявления претензий по гарантии

- Если после покупки с вашим устройством возникнут какие-либо проблемы, обратитесь за помощью к местному агенту вы также всегда можете связаться со службой поддержки SYNCO по электронной почте [support@syncoaudio.com](mailto:support@syncoaudio.com).
- Сохраните товарный чек и гарантийный талон в качестве доказательства покупки. Если какой-либо из этих документов отсутствует, будет предоставлен только возврат товара или платная услуга.
- Если на устройство SYNCO не распространяется гарантия, стоимость обслуживания и запчастей будет взиматься с пользователя.

## ГАРАНТИЙНЫЙ СЕРТИФИКАТ

Зарегистрируйте свой гарантийный талон. Вы можете связаться с нами по электронной почте: [support@syncoaudio.com](mailto:support@syncoaudio.com)

### ДАнные ПОКУПАТЕЛЯ

Имя покупателя:

Номер телефона:

Email:

Адрес:

### ДАнные О ПРОДАЖЕ

Дата продажи:

Модель:

Код устройства:

Дилер:

### ЗАПИСИ О РЕМОНТЕ

Дата обслуживания:

Техник:

Проблема:

РЕЗУЛЬТАТ

Решено

Не решено

Возврат (замена)

