

Микрофон Mic-M2S >>> Руководство пользователя

Благодарим за выбор устройства SYNCO. Внимательно прочитайте данное руководство перед использованием устройства и соблюдайте приведенные в нем инструкции.

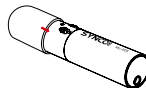
Уход за устройством SYNCO

- Храните устройство в сухом, чистом, непыльном помещении.
- Не допускайте попадания на устройство коррозионных химических веществ, жидкостей и не подносите устройство к нагревательным приборам во избежание механических повреждений.
- Используйте только мягкую и сухую ткань для очистки устройства.
- Падение и внешнее воздействие может привести к неисправности.
- Не пытайтесь разобрать устройство. Это приведет к аннулированию гарантии.
- При возникновении неисправности диагностику и ремонт устройства должен производить уполномоченный специалист.
- Достаньте батарею перед долгосрочным хранением.
- Несоблюдение всех инструкций может привести к механическим повреждениям.
- На ошибки пользователя действие гарантии не распространяется.

Эксплуатация

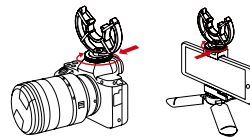
1. Использование ветроглушителя

Наденьте ветроглушитель на микрофон для заглушения шума ветра.




2. Эксплуатация микрофона

1) Закрепите амортизатор на своем устройстве с помощью холодного башмака или отверстия для винта 1/4" в нижней части амортизатора.



2) Установите микрофон на амортизаторе и подключите микрофон к своему устройству с помощью TRS кабеля для камеры 3.5мм или TRRS кабеля для телефона 3.5мм.



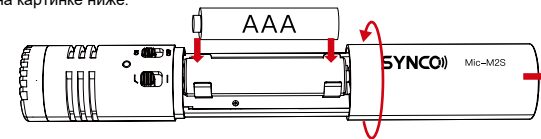
3) Включите микрофон и запустите приложение для записи аудио/видео на своем устройстве.

3. Индикатор

| Статус микрофона | Зеленый | Синий |
|------------------|---------|--------------------|
| | Включен | Функция фильтрации |

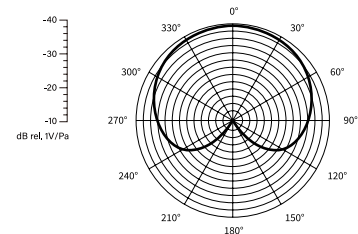
4. Замена батареи

В микрофоне SYNCO Mic-M2S используются заменяемые батарейки формата AAA. Устанавливайте или заменяйте батарейки, как показано на картинке ниже.



Спецификации

1. Диаграмма направленности: к ардионная



2. Технические характеристики

| | |
|------------------------------|---------------------------|
| Преобразователь | Электретный конденсатор |
| Частотный диапазон | 35Гц-18КГц |
| Динамич. диапазон (типичный) | 90дБ |
| Сигнал/Шум | 76дБ |
| Максимальный УЗД | 120дБ |
| Чувствительность | -35дБ±3дБ/0дБ=1В/Па, 1КГц |
| Требования по питанию | Батарейка типа AAA x 1 |
| Выходной коннектор | 3.5мм TRS |
| Время работы батарейки | 100ч |
| Габариты (Д x диаметр) | 90×20.5мм |
| Вес | 32г |

Гарантия

Срок действия гарантии

Благодарим вас за покупку устройства SYNCO.

1. Клиенты имеют право на бесплатную замену или ремонтные услуги в случае обнаружения дефекта(ов) качества устройства при нормальном использовании в течение 30 дней с момента получения устройства.

2. На оригинальные продукты SYNCO распространяется 12-месячная ограниченная гарантия. Гарантийный срок начинается с даты покупки новых, неиспользованных устройств первым конечным пользователем.

Если в течение срока действия гарантии дефект или неисправность устройства вызван деформацией материала или технологической проблемой, дефектное устройство или дефектная деталь будут отремонтированы или заменены бесплатно (плата за услуги и материалы).

Исключения и ограничения действия гарантии

- Неисправности возникли в результате ненадлежащего использования устройства без соблюдения его рабочих характеристик
- Искусственное повреждение, например, падение, сдавливание, царапина или намокание

- Внесение изменений в устройство его пользователем или третьей стороной без предварительного письменного согласия SYNCO, например, замена элемента или схемы, изменение маркировки
- Код устройства не совпадает с кодом гарантийного сертификата, либо код устройства или гарантийного сертификата изменен или поврежден
- Все расходные аксессуары, прилагающиеся к устройству, например, кабель, ветроглушитель, б.атарея
- Неисправности, возникшие в результате форс-мажорных обстоятельств, таких как пожар, наводнение, молния и т. д.

Порядок предъявления претензий по гарантии

Если после покупки с вашим устройством возникнут какие-либо проблемы, обратитесь за помощью к местному агенту вы также всегда можете связаться со службой поддержки SYNCO по электронной почте support@syncoaudio.com.

- Сохраните товарный чек и гарантийный талон в качестве доказательства покупки. Если какой-либо из этих документов отсутствует, будет предоставлен только возврат товара или платная услуга.

Если на устройство SYNCO не распространяется гарантия, стоимость обслуживания и запчастей будет взиматься с пользователя.

Guangzhou Zhiying Technology Co., Ltd

📍 Block 15th, No.200 Fangcun Avenue East, Liwan District, Guangzhou, China, 510000

✉ support@syncoaudio.com

🌐 www.syncoaudio.com

📌 <https://www.facebook.com/syncomicrophones>

WARRANTY CERTIFICATE

Please register your warranty. Meanwhile, you are welcomed to contact us via Email: support@syncoaudio.com

| | |
|-------------------|----------------|
| USER INFORMATION | Customer Name: |
| | Phone Number: |
| | Email: |
| SALES INFORMATION | Address: |
| | Sales Date: |
| | Model: |
| REPAIR RECORD | Product Code: |
| | Dealer: |
| | Service Date: |
| | Technician: |
| | Issue: |

RESULT

Solved

Unsolved

Returned(Replaced)

